


ZAKŁADANIE KONTA UŻYTKOWNIKA W KRZ

1. Należy wejść na stronę KRZ:

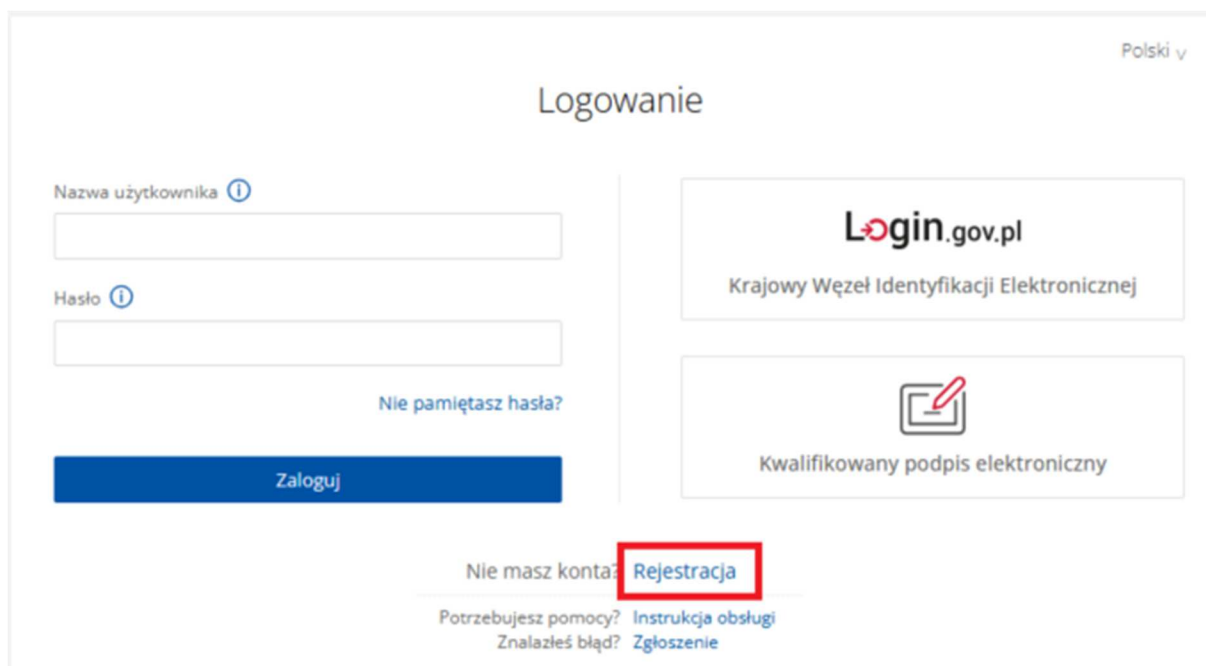
<https://prs.ms.gov.pl/krz>

(alternatywnie wejść na stronę: www.prs.ms.gov.pl wybrać kafelek „Krajowy Rejestr Zadłużonych”)

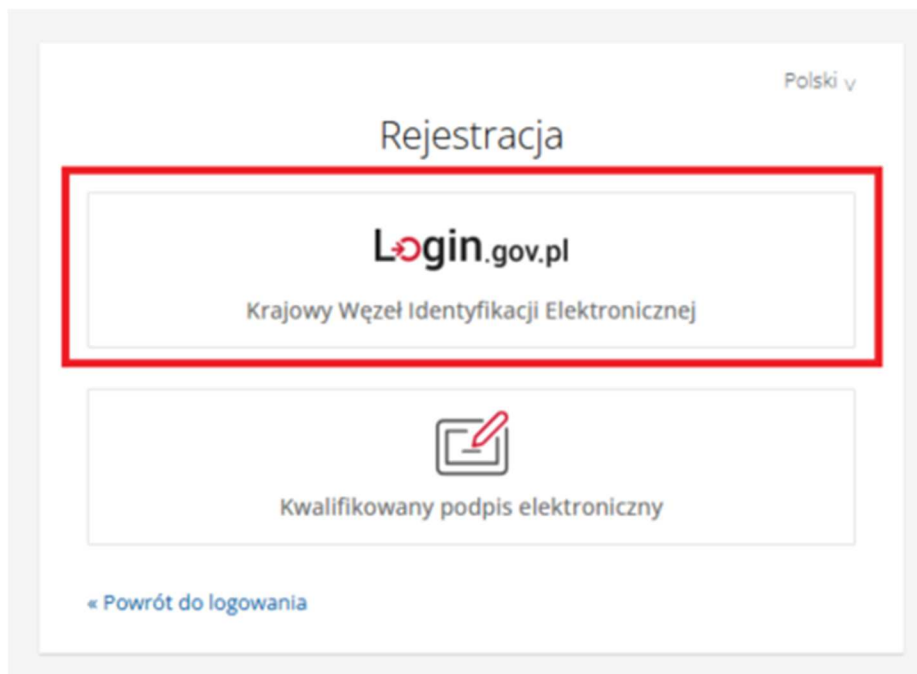
2. W prawym górnym rogu należy wybrać „Zaloguj”



3. Pojawi się pole logowania. Należy wybrać „Rejestracja”

A screenshot of the login page titled "Logowanie". In the top right corner, it says "Polski v". The page contains two input fields: "Nazwa użytkownika" and "Hasło", both with information icons. Below the "Hasło" field is a link "Nie pamiętasz hasła?". A blue "Zaloguj" button is positioned below the input fields. To the right, there are two boxes: the top one for "Login.gov.pl Krajowy Węzeł Identyfikacji Elektronicznej" and the bottom one for "Kwalifikowany podpis elektroniczny" with a signature icon. At the bottom, the text "Nie masz konta?" is followed by a red-bordered link "Rejestracja". Below this are links for "Potrzebujesz pomocy? Instrukcja obsługi" and "Znalazłeś błąd? Zgłoszenie".

4. Należy kontynuować zgodnie z wyborem – najczęściej dostępnych opcji autoryzacji tożsamości pojawi się po wybraniu opcji „Login.gov.pl Krajowy Węzeł Identyfikacji Elektronicznej”, jeśli ktoś dysponuje Kwalifikowanym podpisem elektronicznym może wybrać drugą opcję na ekranie.



5. Po wybraniu opcji „Login.gov.pl Krajowy Węzeł Identyfikacji Elektronicznej” pojawią się różne możliwości potwierdzenia swojej tożsamości – za pośrednictwem aplikacji mObywatel, Profilu zaufanego albo poprzez bankowość elektroniczną. Należy wybrać odpowiedni sposób logowania (potwierdzenia tożsamości) i kontynuować zgodnie z instrukcjami



Zaloguj się do usługi

Ostatnio wybrany sposób logowania



Aplikacja mObywatel Polecany
Skanuj kod QR za pomocą aplikacji mObywatel



Pozostałe sposoby logowania



Profil zaufany
Użyj loginu i hasła lub bankowości elektronicznej



Bankowość elektroniczna
Zaloguj się za pomocą bankowości elektronicznej



e-Dowód
Użyj aplikacji mobilnej lub komputera z czytnikiem



USE eID
Use your National eID to access online services

